

SAISONS À L'ÎLE VERTE : OCCUPATIONS ET TRANSPORTS

PHILIPPE CÔTÉ

INDICE DE NORDICITÉ

- Latitude : 48° = 11%
- Chaleur estivale : +150 jours de + 42°F = 0%
- Froid annuel : 2 250 degrés-jour = 15%
- Glace flottante : 4 mois = 20%
- Précipitations totales : 500 mm = 0%
- Couvertures végétales naturelles : Forêt mixte forte = 0%
- Accessibilité autrement que par air : 3 mois = 55%
- Services aériens : 8 fois par mois = 15%
- Population : ±60 = 90%
- Activité économique : Cueillette extraction et artisanat = 50%

PRINCIPES DE CRÉATION DU PONT DE GLACE

- Les outils**
 pince d'automne (plus légère)
 pince d'hiver (plus lourde)
 barre de mine (synonyme)
- Création naturelle**
 Après 3 nuits à -20 °C
 Avec un vent du nord-ouest
 Avec une possibilité de grande marée
 Première glace au début décembre
 Prise du pont en janvier
 Plus la glace est blanche plus elle est solide
 L'entassement de la glace est un bon signe
- Création artificielle**
 Être 2 pour faire le pont la première fois
 Baliser à l'aide de sapins et d'épINETTE de 1 pouce de diamètre et de 8 pieds de haut
 Baliser à l'aide de ±1 000 arbres
- Critère de solidité**
 4 pouces d'épaisseur de glace pour la baliser
 Donner deux coups de pince hivernale pour pouvoir passer (Jacque Fraser)
 Donner un coup de pince automnale et sentir les vibrations pour passer (Régis Caron)

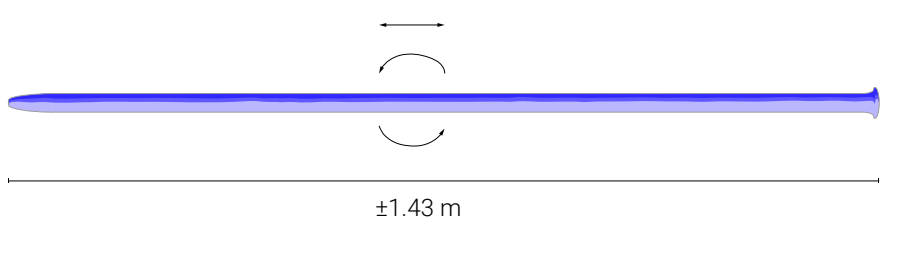
POTENTIEL DE TOURISME PAR SAISON

- Printemps** ± 120 personnes
- Automne** ± 0 voiture
- Été** ± 6 200 personnes
 ± 1 000 voitures
- Hiver** ∞ personnes
 ∞ ski-doo

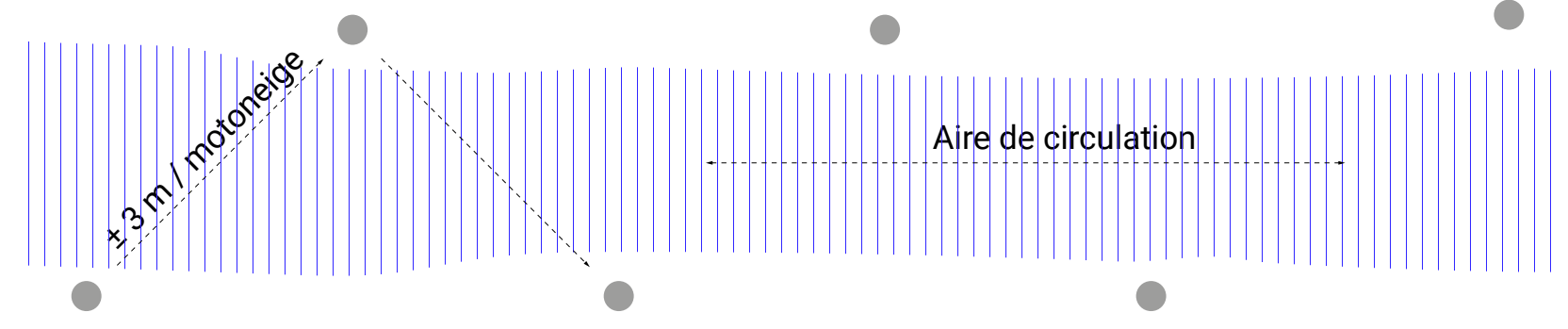
ACCÈS À L'ÎLE

- Printemps** Hélicoptère
- Automne** Hélicoptère en cas d'urgence
- Été** Traversier en saison estivale à marée haute
- Hiver** Pont de glace

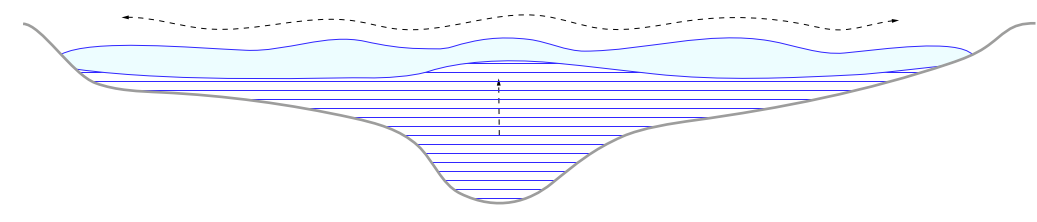
LA PINCE




LE BALISAGE



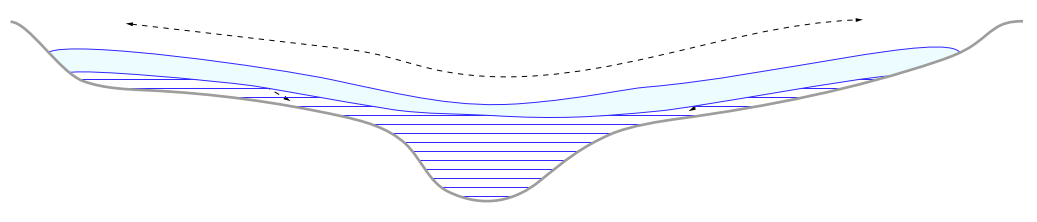
MARÉE HAUTE



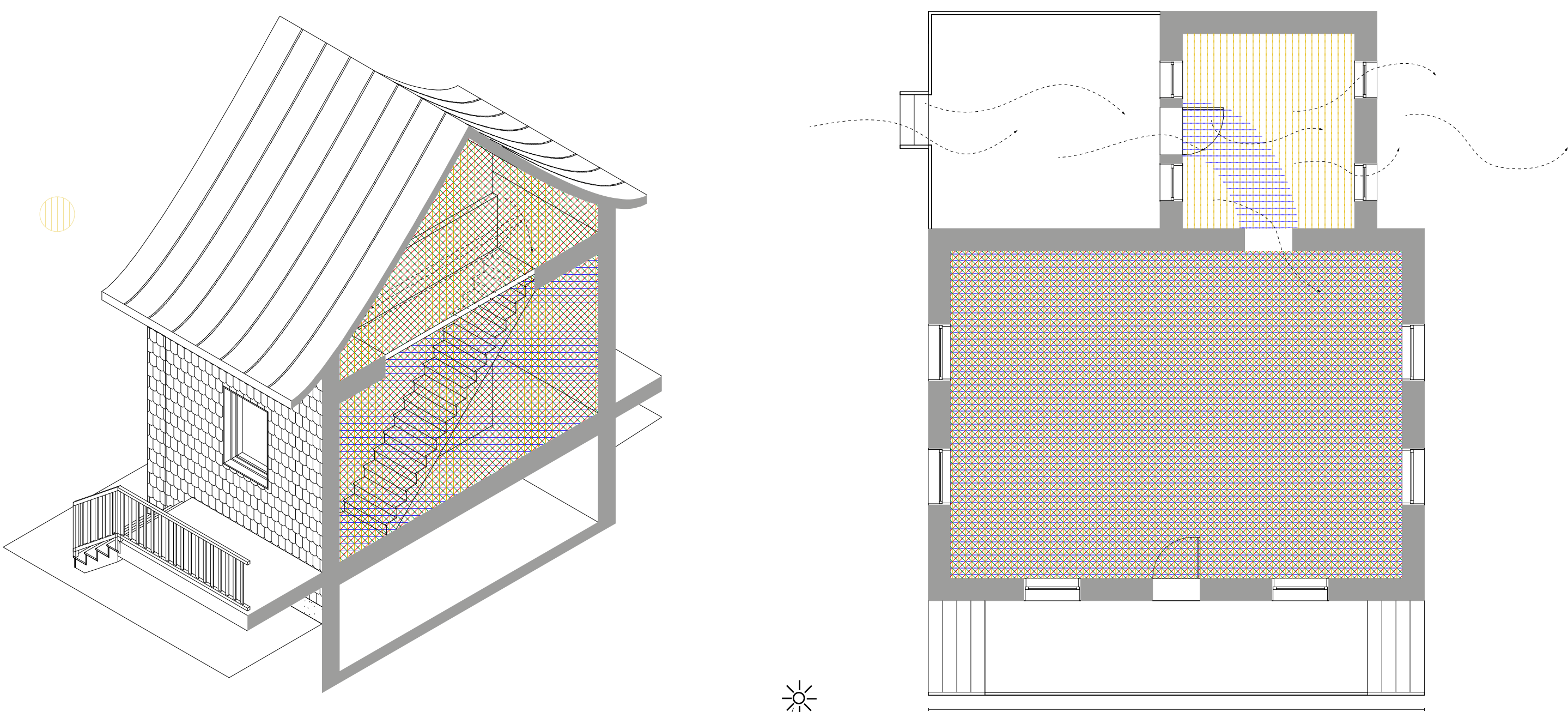
CHANGEMENT DE NIVEAU



MARÉE BASSE



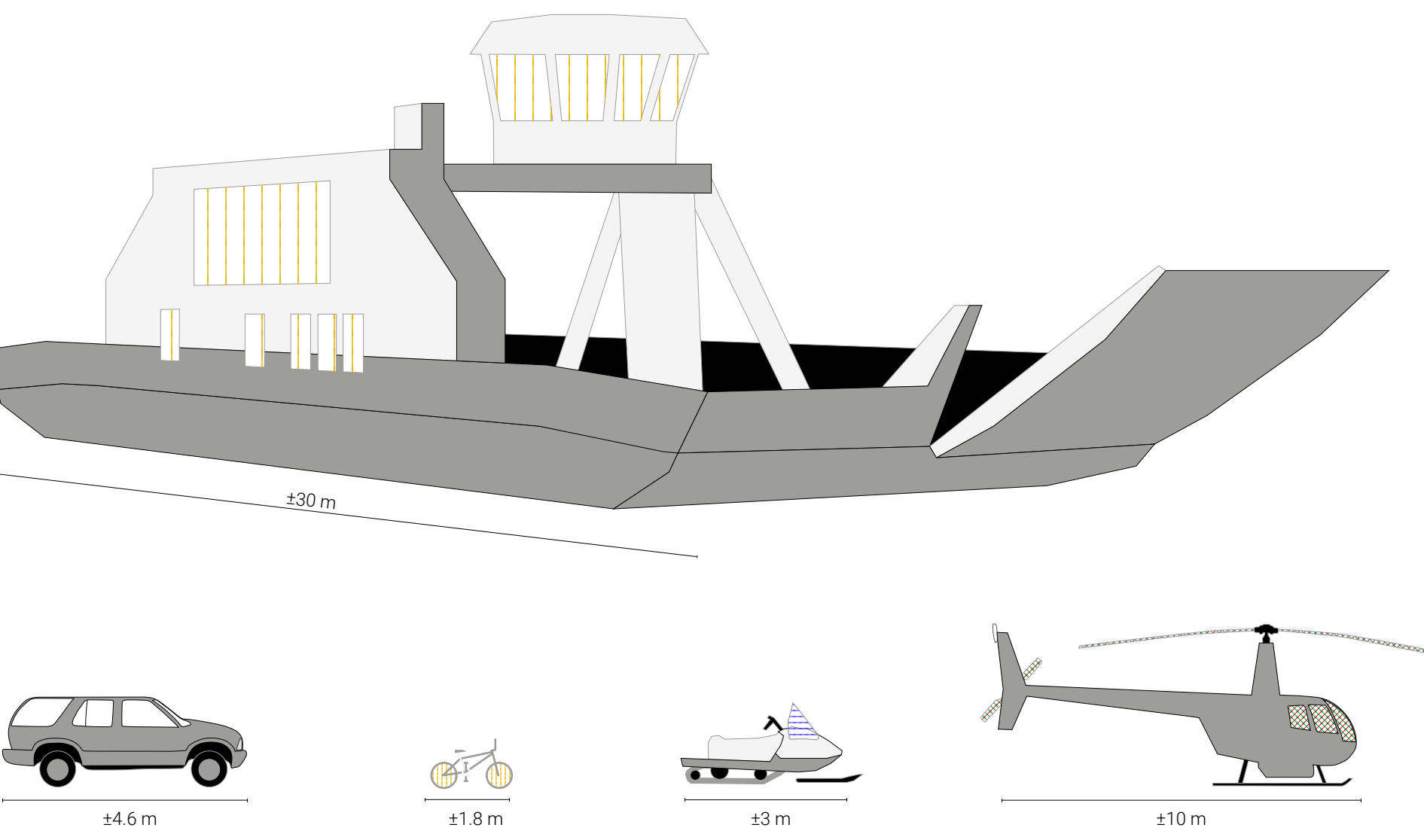
TYPES D'OCCUPATION



Fermeture de l'étage l'hiver

La cuisine d'été

MODES DE TRANSPORT



LÉGENDE

- Occupation printanière
- Occupation printanière à mi-temps
- Occupation estivale
- Occupation estivale à mi-temps
- Occupation automnale
- Occupation automnale à mi-temps
- Occupation hivernale
- Occupation hivernale à mi-temps
- Forêt mixte
- Formation de glace

BIBLIOGRAPHIE

Références orales : Charles Méthé, Louise Newbury et Régis Caron
 Dufresne, A. (2020). *Les habitants de l'île Verte privés de leur pont de glace cet hiver*.
 Desrosiers, R., & Lévesque, A. (2010). *L'île verte racontée : Architecture*.
 Desrosiers, R., & Lévesque, A. (2009). *L'île verte racontée : Pont*.
 Hamelin, L.-E. (1975). *Nordicité canadienne*. Hurtubise.

© UQAM / ÉCOLE DE DESIGN / Atelier à la maîtrise en design de l'environnement, dirigé par Patrick Evans / Automne 2022 / n360.uqam.ca